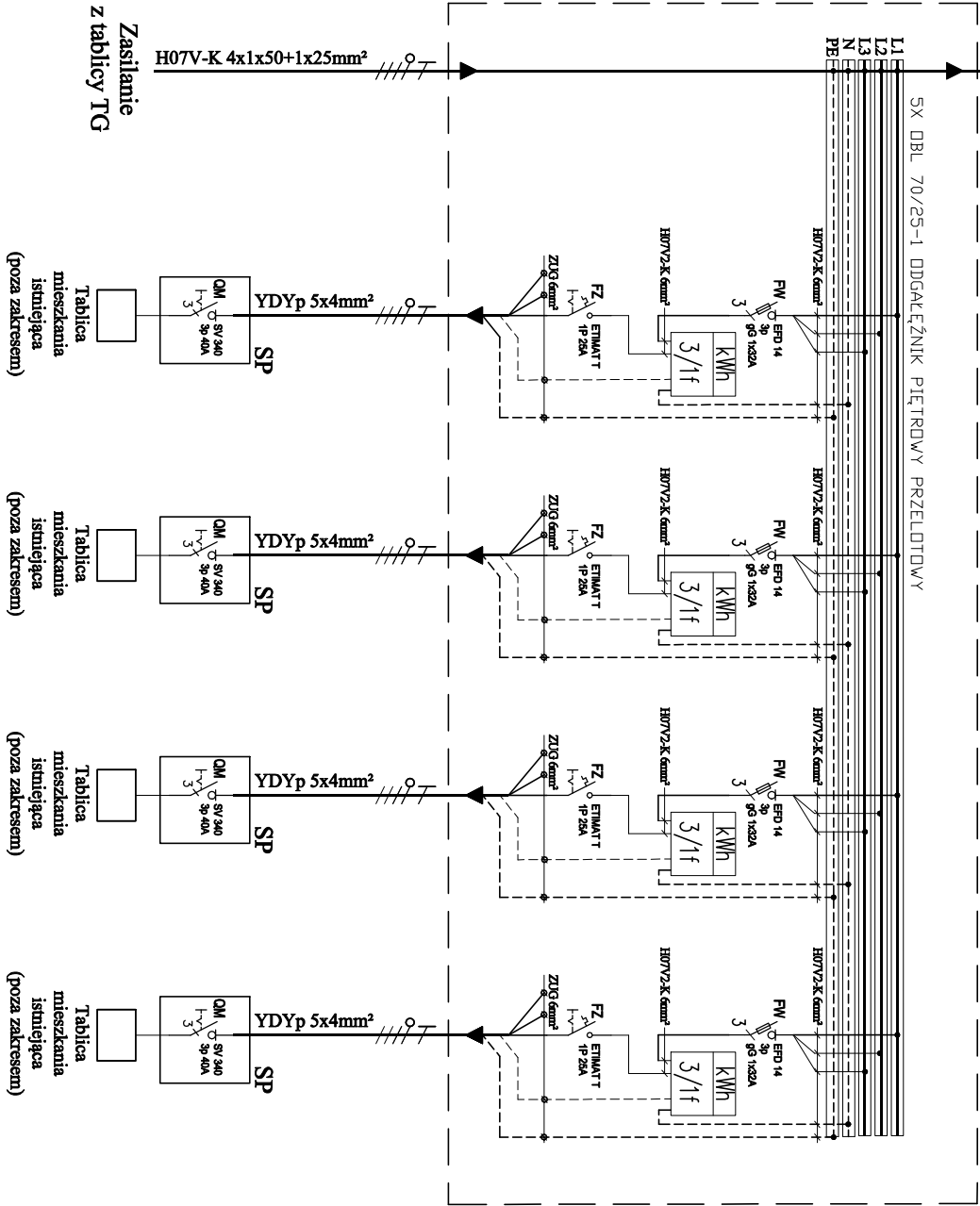


Zasilanie przelotowe  
do tablicy  
TRL na wyższej  
kondygnacji

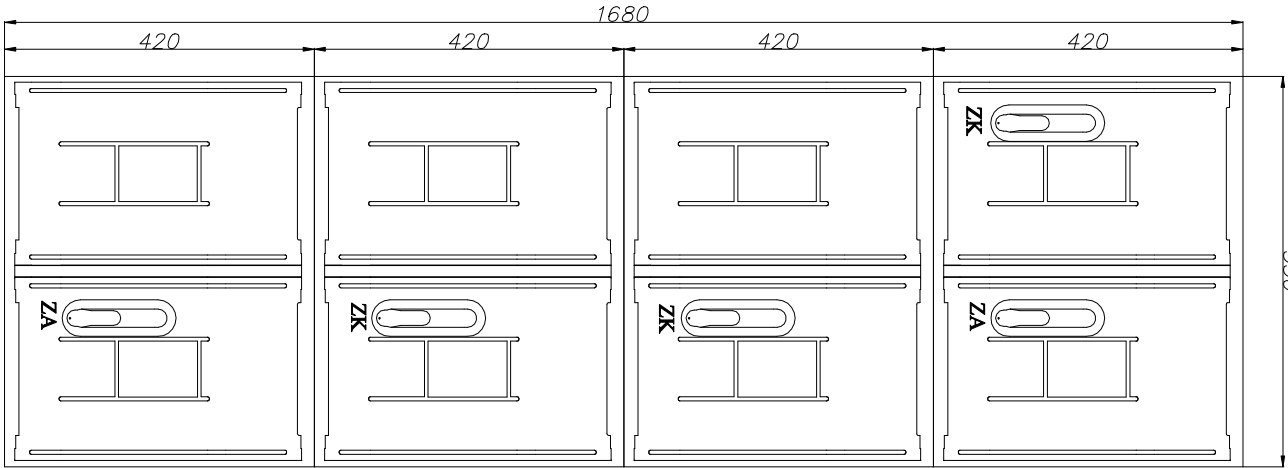
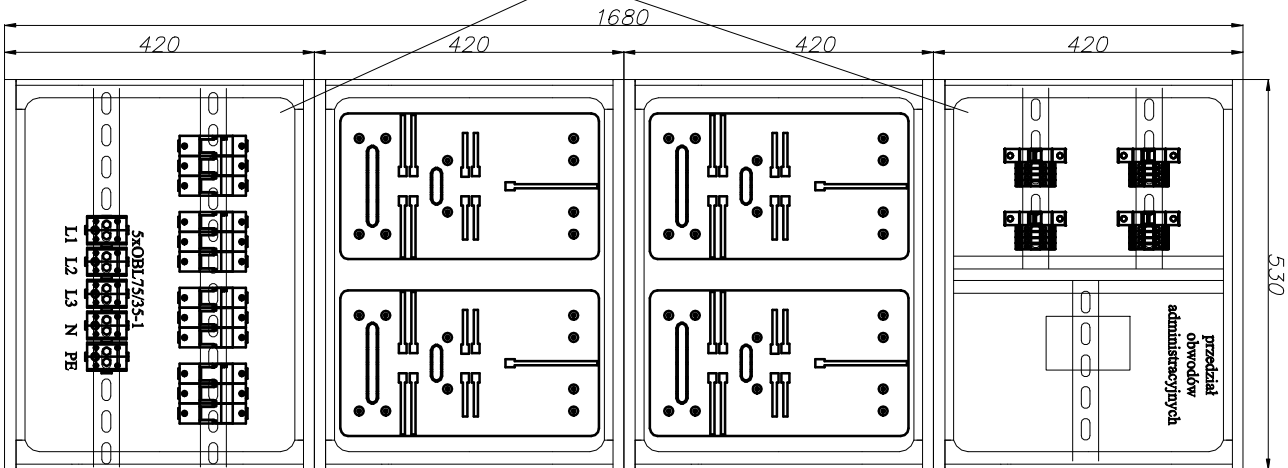
Projektowana tablica licznikowa TRL zlokalizowana  
w korytarzu na 0,1,2,3,4 piętrze w każdej klatce  
budynku nr 2-4-6 (ul. Zamenhofs, Sosnowiec)





UWAGA

- Połączenia pozostałe w tablicy TRL wykonać przewodami H07V2-K 6mm<sup>2</sup> o barwie dostosowanej do funkcji - okablowanie pod istniejące liczniki jednofazowe.
- Przy wymianie licznika jednofazowego na trójfazowy należy:
  - doposażyć dedykowane zabezpieczenie przedlicznikowe FW w dwie dodatkowe wkładki bezpiecznikowe cylindryczne 14x51mm 32A gG 500V;
  - wymienić dedykowane zabezpieczenie zalicznikowe (ogranicznik mocy) FZ na typ ETIMAT T 3P 20A;
  - zrealizować pozostałe połączenia fazowe pomiędzy licznikiem trójfazowym a zabezpieczeniami FW, FZ przewodami H07V2-K 6mm<sup>2</sup>.
- Wszystkie przewody YDYżo 5x4mm<sup>2</sup> będą zasilają skrzynki S-6 z rozłącznikami izolacyjnymi SV 340 3p 40A, które będą zabudowane w mieszkaniach obok istniejących tablic mieszkaniowych jednofazowych.
- Istniejące tablice mieszkaniowe jednofazowe będą zasilane z dokładanych skrzynek S-6 z rozłącznikiem izolacyjnym trójpolowym.
- W momencie zmiany sposobu zasilania wybranego mieszkania w energię elektryczną z jednofazowego na trójfazowy należy zrealizować ww. pkt 2, 2.1, 2.2, 2.3 w obrębie tablicy TRL oraz zmodernizować istniejącą tablicę mieszkaniową i połączenie pomiędzy nią a skrzynką S-6 z rozłącznikiem izolacyjnym trójpolowym.

maskownica z płyty plexi  
\*śruby przystosowane do  
plombowania



ZA - wkładka zamka WRS-K dostęp administratora  
ZK - wkładka zamka WRS-K dostęp klienta

Investor:	Wspólnota Mieszkaniowa Nieruchomości położonej w Sosnowcu przy ul. Zamenhofs 2-4-6			
Administrator:	MZBM-TBS Spółka z o.o., 41-200 Sosnowiec, ul. Korczaka 7			
Obiekt:	Budynek mieszkalny wielorodzinny			
Temat zadania:	REMONT INSTALACJI ELEKTRYCZNEJ CZĘŚCI WSPÓLNYCH W BUDYNKU MIESZKALNYM WIELORODZINNYM			
Adres:	Sosnowiec ul. Zamenhofs 2-6			
Nazwa rys.	Schemat tablicy-rozdzielczo-licznikowej TRL			
Opracował:	Imię i nazwisko	Nr upraw.	Podpis	Branża: ELEKTR.
Projektował:	inż. Adam Kaśka	sz5904R02A1		Data: 10.2023
Nr rys:	mgr inż. Michał Pietrzyński	sz5904R02A12		
E.08				
www.elektryk.pl		PROJEKT WYKONAWCZY		